



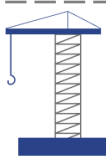
ИНДЕКСЫ ЦЕН НА ПРОДУКЦИЮ (ЗАТРАТЫ, УСЛУГИ) ИНВЕСТИЦИОННОГО НАЗНАЧЕНИЯ, в %

Сентябрь 2022 г. к августу 2022 г.



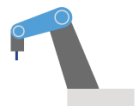
100,1

Сводный индекс цен на продукцию (затраты, услуги) инвестиционного назначения



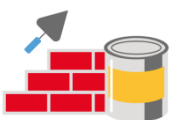
100,2

индекс цен производителей на строительную продукцию



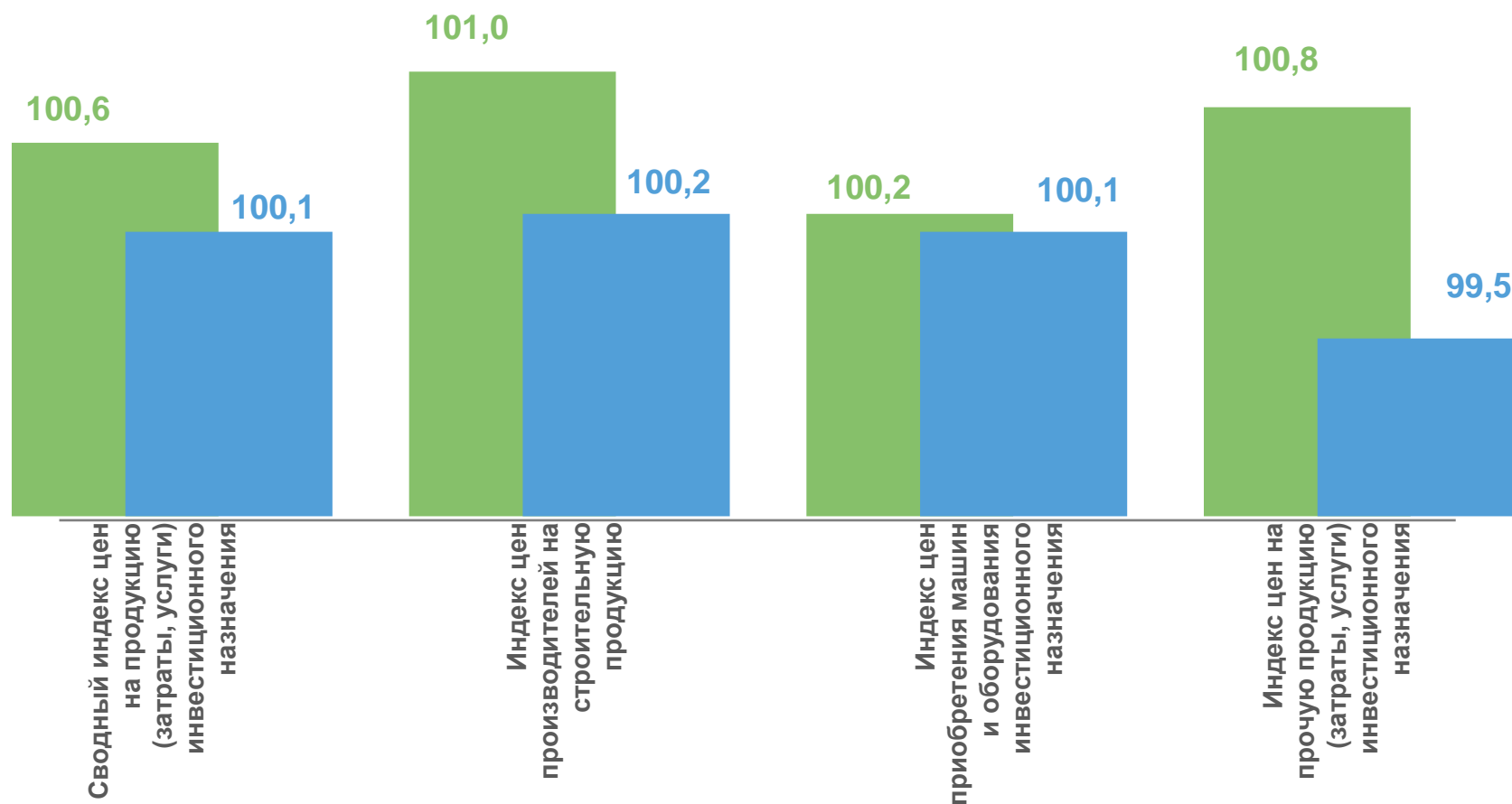
100,1

индекс цен приобретения машин и оборудования инвестиционного назначения



99,5

индекс цен на прочую продукцию (затраты, услуги) инвестиционного назначения



■ Сентябрь 2021 г. к августу 2021 г. ■ Сентябрь 2022 г. к августу 2022 г.




ИНДЕКСЫ ЦЕН НА ПРОДУКЦИЮ (ЗАТРАТЫ, УСЛУГИ) ИНВЕСТИЦИОННОГО НАЗНАЧЕНИЯ, в %

Сентябрь 2022 г. к декабрю 2021 г.



115,1

Сводный индекс цен на продукцию (затраты, услуги) инвестиционного назначения



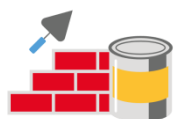
107,4

индекс цен производителей на строительную продукцию



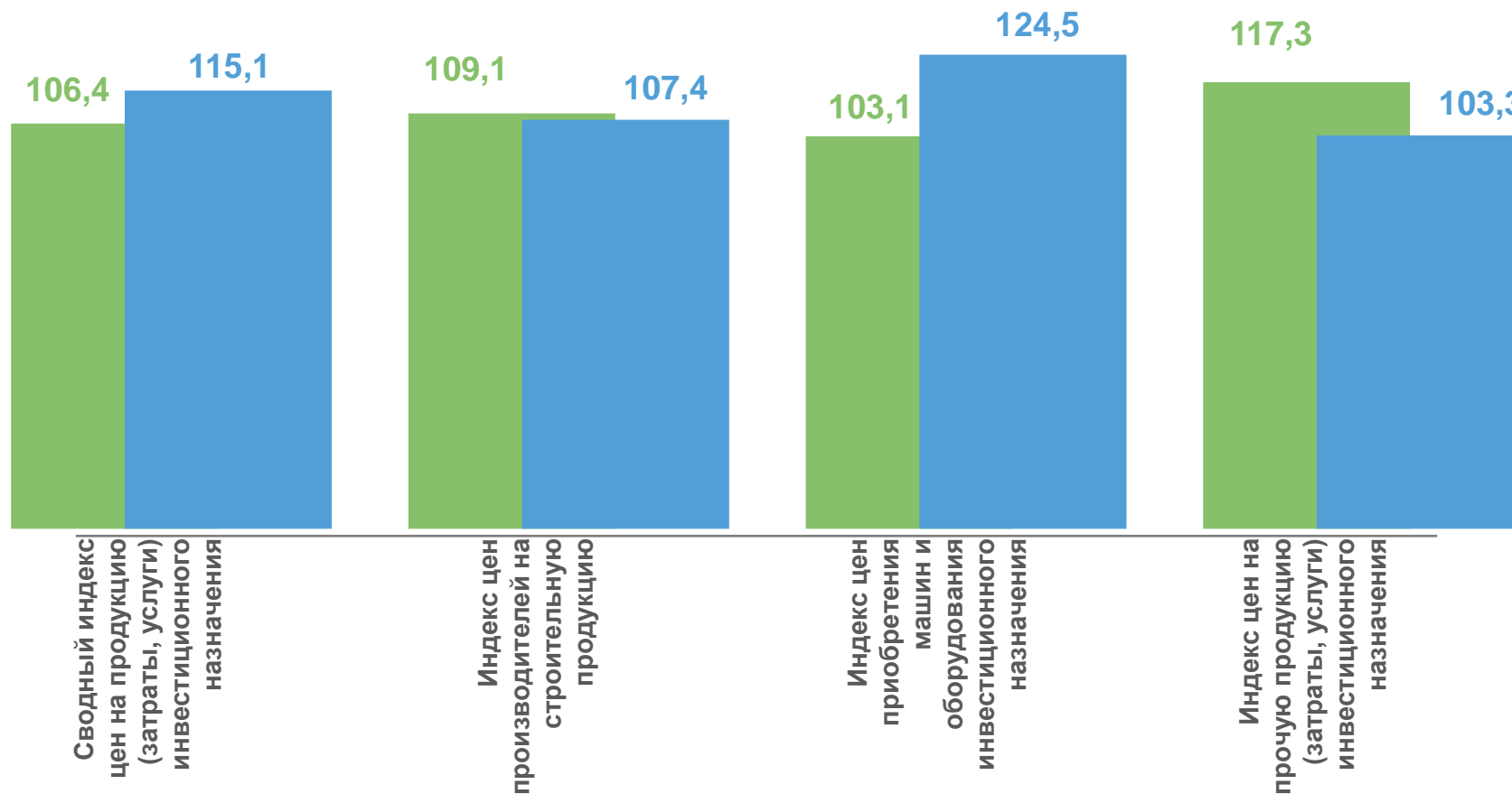
124,5

индекс цен приобретения машин и оборудования инвестиционного назначения



103,3

индекс цен на прочую продукцию (затраты, услуги) инвестиционного назначения



■ Сентябрь 2021 г. к декабрю 2020 г.

■ Сентябрь 2022 г. к декабрю 2021 г.